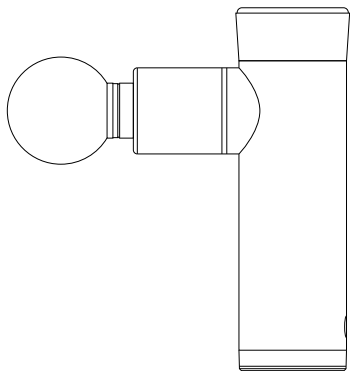


取扱説明書

ハンディマッサーガン

品番:frs01



MODERN DECO

このたびは弊社商品をお買い上げいただきまして誠にありがとうございます。ご使用前に、この取扱説明書を最後までお読みいただき、正しい使い方で末永くご愛用ください。お読みになった後は、いつでも取り出せる場所に大切に保管してください。

十分な検査はしておりますが、万一不良がございましたら以下までご連絡ください

当社カスタマーセンター  0570-039-777

目次

安全上のご注意	3-5
各部の名称	6.7
使用方法	8-11
お手入れ・保管方法	11
故障かなと思ったら	12
仕様	13
保証書	14-15

安全上のご注意

天災などの不可避の災害、改造等本来の使用を逸脱した使用、お客様の不注意によって生じた故障や事故に関しましては弊社は責任を負いかねますので、あらかじめご了承ください。

- 本製品は医療機器ではありません。
- 本製品は自身の身体のみで使用してください。他者に対して使用しますと医業類似行為となりますので、絶対にしないでください。
- 自ら意思表示ができない方や、操作が行えない方には使用させないでください。ケガや思わぬ事故の原因となります。
- 本製品は一般家庭用です。

本商品は一般家庭に限って開発された商品です。一般家庭での目的用途以外の使用や業務用としての使用はおやめください。誤った使用、目的用途以外の使用は保証の対象外となりますので、あらかじめご了承ください。

ここに示した注意事項は、危害や損害を未然に防止するための重要な内容ですので、必ずお守りください。



警告

誤った取り扱いをすると、人が死亡または重傷を負う可能性が想定される内容を表示します。

図記号説明



必ず実行していただく強制内容



一般的な禁止内容



分解禁止

警告

特にご注意ください



- 使用前に必ず製品に破損がないかをご確認ください。破損した場合は勝手な修理をせず当社カスタムセンターまでご連絡ください。
- 以下に該当する方は必ず医師とご相談の上ご使用ください。健康を害する恐れがあります。
 - ・ペースメーカーなど電磁障害の影響を受けやすい体内埋め込み型医療電気機器を使用している方
 - ・悪性腫瘍のある方
 - ・心臓の障害のある方
 - ・背骨に異常のある方や背骨が曲がっている方
 - ・糖尿病など高度な末梢循環障害からくる知覚障害のある方
 - ・皮ふに創傷のある方
 - ・骨粗しょう症の方、脊椎の骨折れ、捻挫、肉離れ、急性疾患の方
 - ・その他、医療機関で治療中の方
 - ・使用中身体に異常を感じた場合は、直ちに使用を中止し医師に相談してください。健康を害する恐れがあります。



- 医師からマッサージを禁じられている方(血栓、塞栓症、重度の動脈瘤、急性静脈瘤、各種皮膚炎、皮膚感染症など)は使用しないでください。症状を悪化させる恐れがあります。
- 乳幼児の手の届くところでの使用や設置、保管はしないでください。本製品はおもちゃではありません。お子様だけで使用させないでください。

警告



- USB充電器は根元まで確実に差し込み、傷んだプラグやゆるんだコンセントは使用しないでください。感電やショート、発火の恐れがあります。
- 異常(異音、異臭、焦げ臭い、動かない、ビリビリと電気を感じる、コードを動かすと通電したりしなかったりするなど)がある場合は直ちにUSB充電器をコンセントから抜いて使用を中止してください。異常があるまま使用を続けると発煙、火災、感電やケガをする恐れがあります。
- コードが傷んだ状態(断線・被膜の破れ等)で使用しないでください。



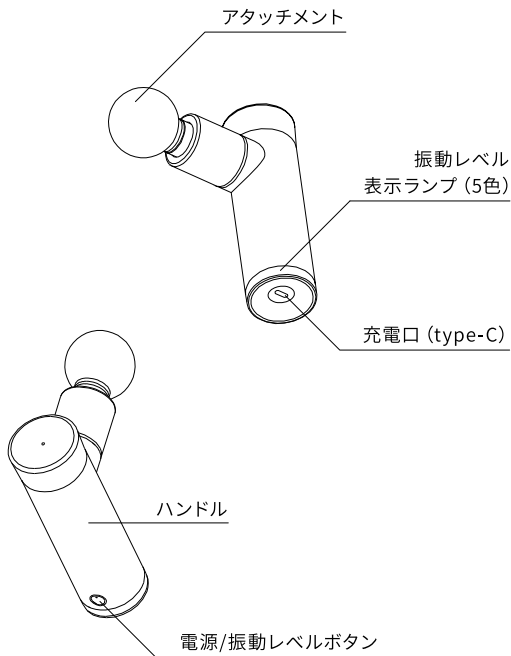
- USBコード・無理に曲げない・ねじらない・引っ張らない・重いものを乗せない・熱いものに近付けない・はさみこまない・加工しない・束ねたまま使用しないでください。火災、感電、ケガの恐れがあります。
- 濡れた手でコンセントやUSB充電器を触らないでください。感電やケガの恐れがあります。
- USBプラグにホコリがついたまま、USB充電器に差し込まないでください。火災、感電の恐れがあります。
- お腹や胸、頸部やのどには使用しないでください。思わぬ事故やケガ、体調不良の恐れがあります。
- 首周辺に使用する場合は、アタッチメントの動きには十分注意してください。また、首の前方には使用しないでください。思わぬ事故やケガ、体調不良の恐れがあります。
- マッサージ以外の用途では使用しないでください。思わぬ事故やケガの恐れがあります。
- 自分の意思表示のできない方や身体の不自由な方には使用させないでください。思わぬ事故やケガの恐れがあります。
- 他の器具・機器と同時に使用しないでください。健康を害する恐れがあります。
- 浴室や更衣室など湿気の多い場所では使用しないでください。また、製品に水などの液体がかからないようにしてください。感電や故障の原因となります。
- 本体に強い衝撃(落下など)を与えたり、強く押したり、叩いたりしないでください。故障や思わぬ事故となります。



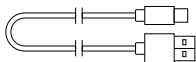
- 改造しないでください。修理技術者以外の方は、分解・修理しないでください。火災、感電、ケガの恐れがあります。

各部の名称

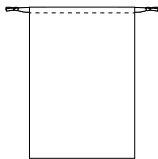
本体



付属品



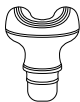
USBコード (type-C)



収納袋



球形



U字形



平形



円柱形

アタッチメント

※自由に付け替えが可能です。

アタッチメント使用例：

球形：太腿や背部、臀部などの大きな筋肉組織に適用します。

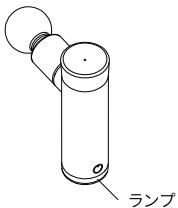
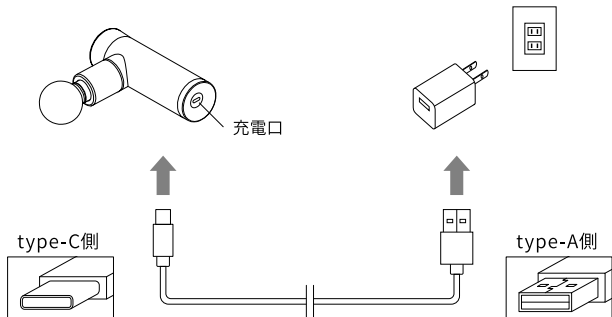
U字形：前腕や脊柱、アキレス腱の両側などの筋肉に適用します。

平形：ふくらはぎをはじめ、あらゆる部位に適用します

円柱形：足裏など、ピンポイントに適用します。

使用方法

1 | ご使用になる前に、充電をしてください。



- 充電中：
ランプがピンク色に点灯します。
- 充電完了：
ランプがグリーン色に点灯します。
- 電池残量低下 (20%以下)：
ランプがレッド色に点滅します。

※USB充電器は付属しておりません。(5V 2AのUSB充電器をご用意ください。)

※付属の充電用USBコードを使ってください。

※安全のため、充電中、本製品は動作しません。

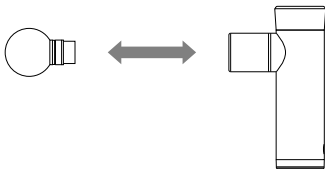
2 | アタッチメントを選んで取り付けてください。

①アタッチメント取り付け方：

アタッチメントの突起を本体側差込口のくぼみに合わせて、止まるまでまっすぐに差し込んでください。

②アタッチメント取り外し方：

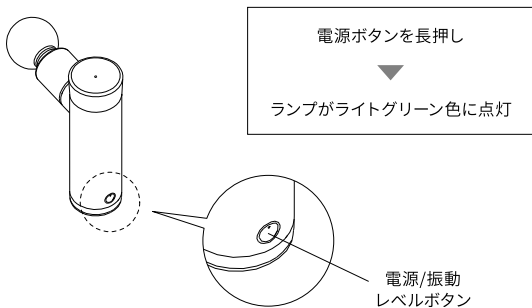
アタッチメントを持って、ゆっくりとまっすぐに、引っ張って抜いてください。



3 | 電源を入れます。

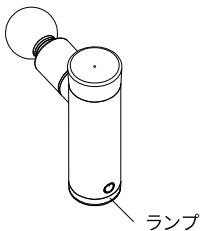
「電源/振動レベルボタン」を約2秒間、長押ししてください。

ランプがライトグリーン色に点灯し、レベル1（最も遅いスピード）で運転します。



4 | 振動レベルを選びます。

「電源/振動レベルボタン」を押す度に、振動レベルの切り替えができます。
※レベル別に下記の色でランプが点灯します。



レベル1：ライトグリーン
レベル2：グリーン
レベル3：パープル
レベル4：ピンク
レベル5：ブルー

遅い
↑↓
速い



注意

ご使用中に強く押しつける等でアタッチメントに強い力がかかると、圧力センサーが感知して自動的に運転が停止されます。力が除去されると自動的に運転が再開されます。

※1回目、2回目は自動的に運転が再開されますが、3回目は再開されません。再度電源ボタンを長押しすると、運転を開始します。

5 | 電源を切ります。

「電源/振動レベルボタン」を2秒以上、押ししてください。

※使用中に振動を停止するにはどのレベルでも、電源ボタンを2秒間押します。

※本製品は10分±30秒使用後、自動的に停止します。もう一度電源ボタンを約2秒間押すと運転が再開します。

※圧力センサーの機能

- 本製品には圧力センサーが搭載されています。電源を入れ、振動レベルを上昇させてもアタッチメントに圧力(1.5kgf以上)が加わっていない状態では、振動レベル1のままになります。

※レベル表示ランプは設定したレベルの色を表示します。

- アタッチメントを身体に押し当てて、圧力が加わった状態になると、設定された振動レベルで動作します。アタッチメントを身体から離すと、再び振動レベル1での動作に移行します。

お手入れ・保管方法

お手入れ方法

1. 本体、アタッチメント、及びUSBコードは絶対に水洗いしないでください。
2. 本体及びアタッチメントの汚れは乾いたやわらかい布で拭き取ってください。汚れが気になる場合は、ぬるま湯で希釈した中性洗剤に柔らかい布をひたし、よく絞ってから本体表面の汚れを丁寧に拭き取ってください。
3. アルコール・シンナー・ベンジンなどの溶剤は使用しないでください。故障や部品の割れ、変色などの原因になります。

保管のしかた

1. 使用しないときは、本体の電源を切り、USBコードをパソコン等から抜いて保管してください。
2. 火のそばや炎天下、浴室や車内など高温多湿の場所に放置せず、風通しのよい清潔な日陰に保管してください。
3. 子供の手の届かない場所に保管してください。
4. 長時間使用しないときは、本体をフル充電してから保管してください。また1ヶ月ごとに本品を動作させて、再度充電してください。長時間充電しないで保管すると充電ができなくなることがあります。
5. 長時間使用しないときは、本体およびアタッチメントのお掃除をしてから、付属の収納袋に保管してください。

故障かなと思ったら

こんなとき	お確かめください	
製品が 作動しません	電力の低下。	充電してください。
	1回の使用時間：10分が経過したため、電源をオフ。 (10分オフタイマー機能付き)	電源ボタンを長押しし、再起動してください。
	30分以上の連続使用により強制終了。(過熱保護装置)	製品を60分間冷やしてください。
	製品に荷重がかかり過ぎています。	余分な重さを取り除き、製品を再起動してください。
異常発熱	使用時間が長すぎます。	製品の電源を切り、冷やしてから再度お使いください。
製品から音が出ている	製品の機械的構造によるものです。	この音は正常なものであり製品が故障している訳ではありません。

仕様

品番	frs01
電源	DC 5V
消費電力	10W
充電時間(約)	3.5時間
バッテリー	リチウムイオン電池 11.1V/2200mAh
外形寸法(約)	幅90mm×奥行き47mm×高さ152mm (アタッチメントを除く)
製品質量(約)	500g (本体のみ)
USBコード長さ(約)	1m
生産国	中国

保証書

品名	ハンディマッサージガン	品番	frs01
お買い上げ日			
保証期間	お買い上げ日より 1年間 （消耗品及び付属品は除く）		
販売店	（住所・店名）		
お名前		お電話番号	
ご住所			

無償交換規定

1. 取扱説明書に従った正常な使用で故障した場合は、無償交換いたします。
2. 保証期間内に故障し、無償交換を受ける場合には、お買い上げの販売店にレシート等の購買の証明となるものと本書を併せてご提示ください。
3. 保証期間中でも、次の場合は保証の対象外となります。
 - (イ) 使用上の誤りや、不当な改造や修理による故障、損傷。
 - (ロ) お買い上げ後の取扱過誤、落下及び輸送上の故障、損傷。
 - (ハ) 火災、地震、水害、落雷、その他天災地災、公害や異常電圧による故障、損傷。
 - (ニ) 接続する他の機器の異常によって生じた故障、損傷。
 - (ホ) 一般家庭用以外(業務使用、車両や船舶への搭載)で使用した場合の故障、損傷。
 - (ヘ) 樹脂表面(フッ素樹脂加工も含む)及びメッキの摩耗や打痕による損傷。

(ト)本書のご提示無き場合。

(チ)本書にお買い上げ日、お客様名、販売店名の記載のない場合、あるいは字句を書き換えられた場合。

(リ)転売品及び中古品(オークション購入等を含む)。

4. 本書は日本国内においてのみ有効です。(This warranty is valid only in Japan.)

5. 本書の再発行はいたしません。大切に保管していつでも取り出せるようにしてください。

※この保証書は本書に明示した期間、条件のもとにおいて無償交換をお約束するものです。従ってこの保証書によってお客様の法律上の権利を制限するものではありません。保証期間経過等についてご不明の場合は取扱説明書に記載の当社カスタマーセンターまでお問い合わせください。

マッサージガンはこまめに点検してください

このような症状はありませんか？

- 製品の動作中に異常な音がする 本体が異常に熱くなる・焦げ臭い
 その他の顕著な異常、故障、動作不良など

上記の異常が見受けられた場合は、故障や事故防止のため速やかに使用を中止し、当社カスタマーセンターにお問い合わせください。

販売元：モダンデコ株式会社  0570-039-777

広島県広島市中区富士見町16-22 ロアール富士見町101

FAX 082-236-1298 営業時間 10:00~18:00

MODERN DECO CO.,LTD.