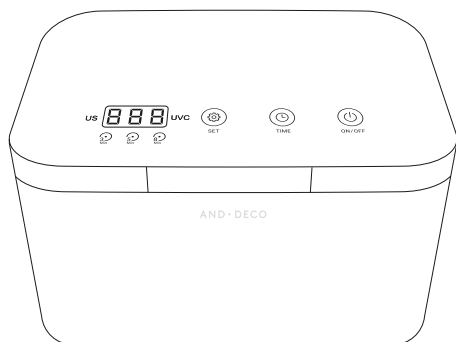


# 取扱説明書

## UV除菌機能付き 超音波洗浄機

品番:hly01



### 目次

使用上のご注意	2 - 4
各部の名称	5
使用方法	6 - 10
お手入れ方法	11
製品仕様	11
保管について	11
保証書	12

このたびは弊社商品をお買い上げいただきまして誠にありがとうございます。  
ご使用前に、この取扱説明書を最後までお読みいただき、正しい使い方で末永くご愛用ください。  
お読みになった後は、いつでも取り出せる場所に大切に保管してください。

十分な検査はしておりますが、万一不良などがございましたら  
モダンデコカスタマーセンターまでご連絡ください。



0570-039-777

## 使用上のご注意

天災などの不可避の災害、改造等本来の使用を逸脱した使用、お客様の不注意によって生じた故障や事故に関しましては弊社は責任を負いかねますので、あらかじめご了承ください。

### 本製品は一般家庭用です

本製品は一般家庭に限って開発された商品です。一般家庭での目的用途以外の使用や業務用としての使用はおやめください。誤った使用、目的用途以外の使用は保証の対象外となりますので、あらかじめご了承ください。

ここに示した注意事項は、危害や損害を未然に防止するための重要な内容ですので、必ずお守りください。



#### 警告

この表示の注意事項を守らなかった場合、人が死亡または重傷を負う可能性が想定される内容を表示します。



#### 注意

この表示の注意事項を守らなかった場合、人が障害を負う可能性、または物的損害の発生が想定される内容を表示します。



### 警告

- 本製品は一般家庭用です。業務用には使用しないでください。
- 本製品は医療機器ではありません。
- 本製品はメガネ等の小物類を洗浄するための超音波洗浄機です。本来の用途以外に、絶対に使用しないでください。
- 小さなお子様やご自身で操作できない方の使用は危険です。必ず操作できる方が付き添いご使用ください。ヤケド、感電、ケガの原因となります。
- ペースメーカーなど体内に機器を装着されている方は、本製品を使用しないでください。体調不良をおこすおそれがあります。
- 洗浄するものを入れたあと、必ず水を入れてからご使用ください。過熱によるヤケドや故障の原因となります。
- 水の量は洗浄槽のMAX水位を超えないようにしてください。感電や故障するおそれがあります。
- 発火性、引火性のある液体を使用しないでください。火災の原因となります。
- 連続して使用しないでください。過熱によるヤケドや故障の原因となります。  
※1回の使用後、5分運転を停止してから再度使用してください。
- 高温や高湿、ホコリの多いところ、酸、アルカリ、油を使う場所では使用しないでください。火災・感電の原因となります。
- 火気のそばや暖房器具等の温度の高くなるもののそばに置かないでください。火災の原因となります。
- 小さなおよ様の手の届かないところで保管してください。
- 本体及び洗浄槽を丸洗いしないでください。底をぬらしたり、逆さにすると内部に水が入り、感電や火災、故障の原因となります。
- 洗浄槽のMAX線以上に水を入れないでください。水がこぼれて、感電や火災、故障の原因となります。
- 洗面所、浴室など水がかかる場所では使用しないでください。感電や火災、故障の原因となります。

- 電源コードは、ぬれた手でコンセントから抜き差ししないでください。感電や火災、故障の原因になります。
- 交流100Vのコンセントを単独で使用してください。他の機器を併用すると、発熱する原因となります。
- 傷んだ電源コードや電源プラグは使用しないでください。感電やショート、発火の原因となります。
- 電源コードの電源プラグや器具用プラグにゴミやホコリを付着させないでください。火災、感電の原因となります。
- ご使用にならないときは、必ず電源プラグをコンセントから抜いてください。
- 分解や修理・改造をしないでください。感電や火災、故障の原因となります。

## UVCについての警告

- 目の痛みや視力障害の原因となりますので、絶対にUVCライトの光を直視しないでください。反射光も目に入らないようにしてください。
- 本製品は動作中、本体の中で、UVCライトが点灯します。動作中、絶対にふたを開けないでください。
- 動作中、蓋と本体の隙間を絶対にのぞき込まないでください。
- 蓋を開けても、UVCライトが消えなかった場合には、絶対にUVCライトの光を直視しないでください。また、ただちに蓋をしめて、電源OFFにしてください。
- 分解・改造はしないでください。特に、UVCライトをはずし別用途に使用することは絶対にしないでください。

## 注意

- 水道の蛇口から直接水を入れずに、コップなどを使用して水を入れてください。本体や電源スイッチ部分がかかると故障の原因となります。
- 40度以上のお湯を使用しないでください。
- 洗浄水に消毒や滅菌などの薬品や、酸性、アルカリ性の溶剤を使用しないでください。樹脂部分の変質やステンレス部分をいためます。
- 真珠など表面硬度が比較的柔らかいもの（モース硬度8以下）は絶対に洗わないでください。かけたり、変色したり、光沢が失われたりします。
- 宝石のついたアクセサリーを長時間洗わないでください。宝石が緩んだり、外れたりする場合があります。
- ふちなしのレンズのメガネを長時間洗浄しないでください。レンズが欠けることがあります。  
※宝飾品類、ガラス、メガネ等を直接洗浄槽に入れないでください。必ず付属洗浄カゴをご使用ください。
- 落としたり、衝撃を与えたりしないでください。破損や変形、故障の原因となります。
- 火気の近くや直接日光の当たるところに置かないでください。本体が変色、変形したり故障の原因となります。
- テレビ、ラジオ、パソコンの近くや同じコンセントから使用しないでください。画像の乱れや雑音の原因となります。
- 本体をシンナーやベンジン等の有機溶剤で拭かないでください。変形・変色の原因となります。

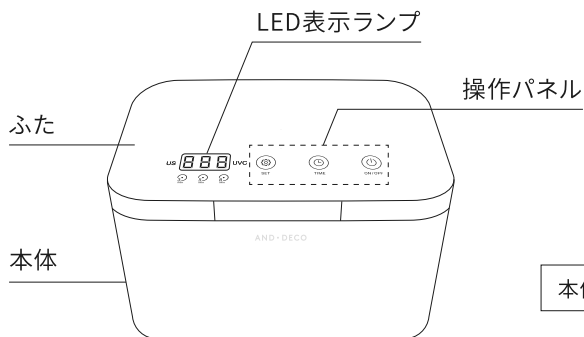
以下のリストに記載がある使用できないものを本機で絶対に洗浄しないでください。  
破損するおそれがあります。

使用できる もの	●貴金属(アクセサリ) ●プラスチック類 ●ガラス類、陶磁器類 具体例:メガネ、くし、金属装身具、バリカン刃、電気カミソリ刃、腕時計の金属バンド、印鑑、ナイフ、フォーク、缶切り、万年筆のペン先、パイプ等
使用できない もの	●紫外線の影響を受ける宝石類 ●硬度が低い宝石類 ●含侵・充填処理がされている宝石類 ●特性上割れやすい宝石類 ●有機質宝石類(具体例:真珠、サンゴ、琥珀、鼈甲、エメラルド、トパーズ、アメシスト、シトリン、クンツァイト、ターコイズ、ラピスラズリ、オパール等) ●接合接着した宝石類 ●石にキズやひび割れがある宝石類 ●メッキや塗装加工が劣化しているもの ●防水性能10気圧以下の腕時計 ●機械式ムーブメント腕時計 ●偏光レンズ付きサングラス ●木製印鑑 ●哺乳瓶ニブル等の乳幼児用衛生用品 ●入れ歯 ●コンタクトレンズ等の身体に直接使用するもの

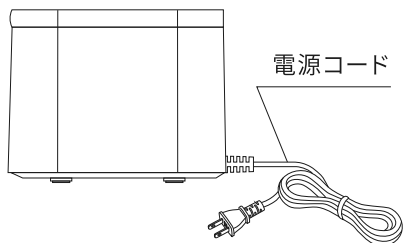
※本製品を使用することにより、生じた物損については、当社は一切の責任を負いかねます。

# 各部の名称

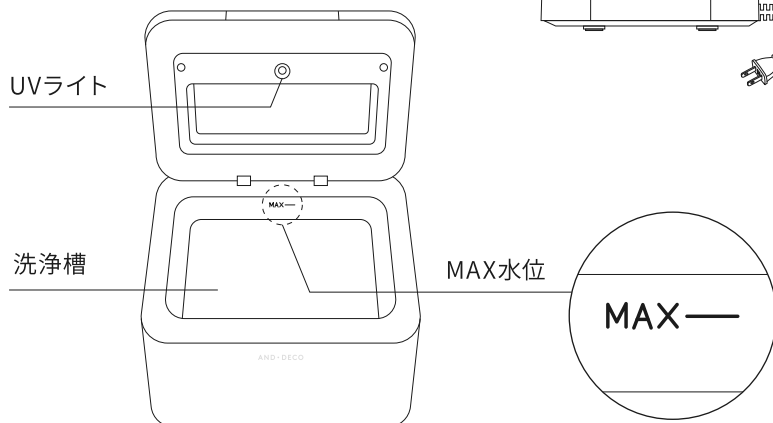
## 本体正面



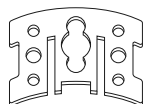
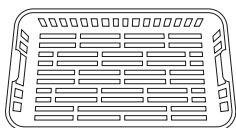
## 本体側面



## ふたを開けた状態



## 付属品



## 使用方法

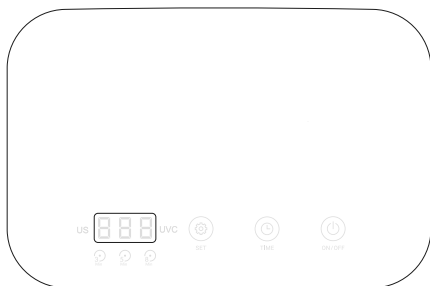
洗浄するものを入れたあと、水を入れてから電源プラグをコンセントに差し込んでください。

### 1 | 電源を入れる

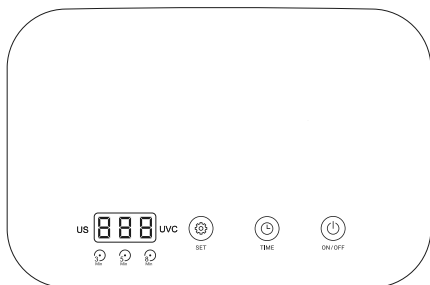
電源プラグをコンセントに差し込むと、全てのLED表示ランプが1秒間点灯し、待機状態に入ります。

※待機状態：LED表示ランプが「---」になり、「SET」ボタンが薄く点灯します。他のLEDライトが消えます。

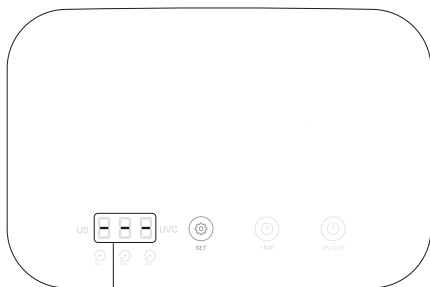
※10秒間操作をしない場合、本製品は自動的に待機状態になります。



通電前



通電後



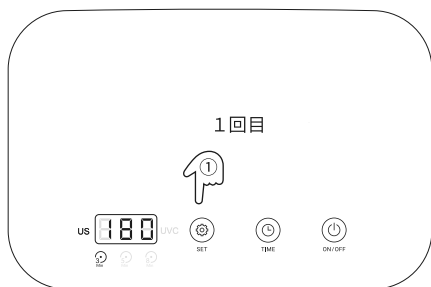
1秒後

待機状態になります。

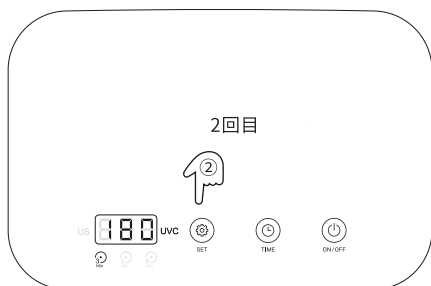
LED表示ランプ

## 2 | モード選択

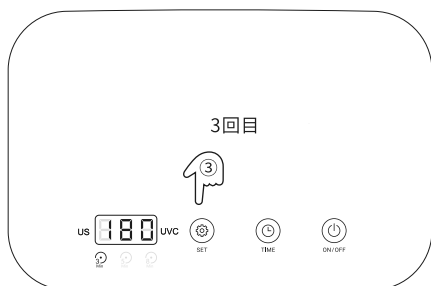
「超音波」、「紫外線」、「超音波+紫外線」の3つのモードがあります。



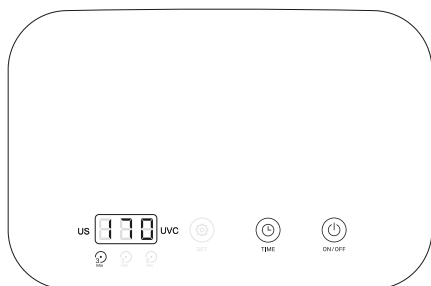
①待機状態で初回に「SET」ボタンを押すと、「US」表示ライトが点灯し、「超音波モード」だけに入ります。



②もう1回「SET」ボタンを押すと、「UVC」表示ライトが点灯し、「紫外線モード」だけに入ります。



③3回目に「SET」を押すと、「US」と「UVC」表示ライトが同時に点灯し、「超音波+紫外線モード」に入ります。



運転状態では「SET」ボタンは無効になります。

### 3 | タイマー設定

「180秒」、「300秒」、「480秒」の3つのタイマー設定があります。

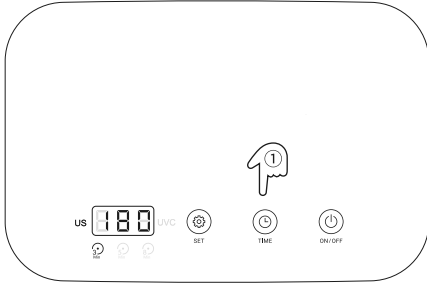
超音波またはUVCモードを選んだ後、初期設定時間は「180秒」になっています。

「TIME」ボタンを押すと、運転時間を設定することができます。

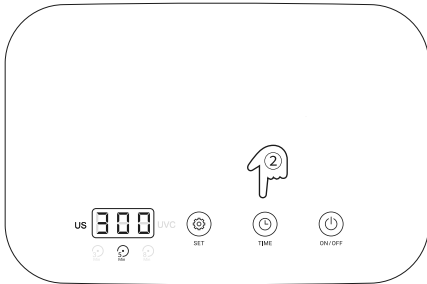
「TIME」ボタンを押すごとに、運転時間が「180」⇒「300」⇒「480」⇒「180」の順に変わります。

※運転状態においても「TIME」を押すと、引き続き運転時間の設定することができます。

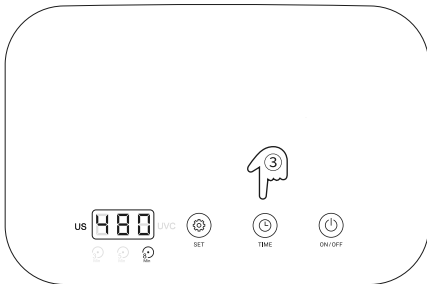
※「180」などの時間を設定した後に、10秒間操作がない場合は、本機は自動的に待機状態になります。



運転時間：180秒



運転時間：300秒

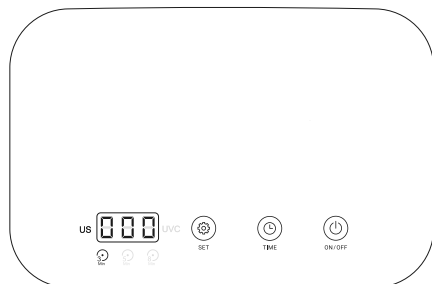


運転時間：480秒



## 4 | ON/OFF ボタン

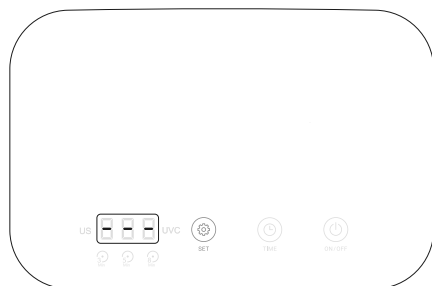
- ①モードと時間を設定した後、「ON/OFF」を1回押すと運転を開始します。タイマーは秒単位でカウントダウンされます。
- ②運転状態で1回「ON/OFF」ボタンを押すと、運転が停止し待機状態になります。再度「ON/OFF」ボタンを押すと運転が再開します。
- ③カウントダウン終了後は「000」と表示され、「SET」ボタンを押すと再度モードを選ぶことができます。  
※「000」が表示された後、10秒間操作がない場合は、本機は自動的に待機状態になります。  
※「TIME」または「ON/OFF」ボタンを押すと、待機状態になります。



カウントダウン終了後  
「000」が表示され  
「SET」ボタンが点灯します。

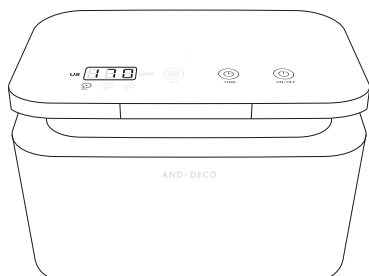


待機状態



## 5 | 紫外線 (UVC) 保護機能

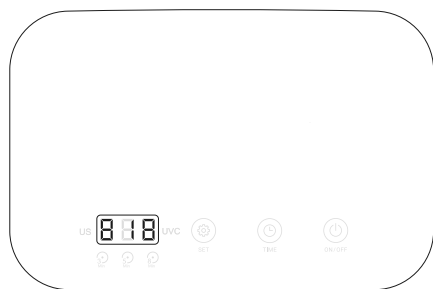
- 「紫外線モード」のみの運転中に蓋を開けると、紫外線の運転が停止します。蓋を再び閉めると運転が再開します。
- 「超音波+紫外線モード」の運転中に蓋を開けると、紫外線の運転が停止し、超音波のみで運転します。蓋を再び閉めると運転が再開します。



紫外線の運転が停止中でも、操作パネルとLED表示ランプの時間表示はそのまま運転状態で、時間もカウントダウンされます。

## 6 | プログラムバージョンの表示

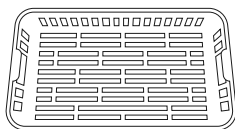
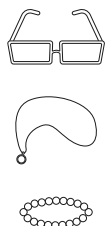
「SET」と「TIME」ボタンを同時に3秒長押しすると、「プログラムバージョン」のコードがLED表示ランプに表示されます。



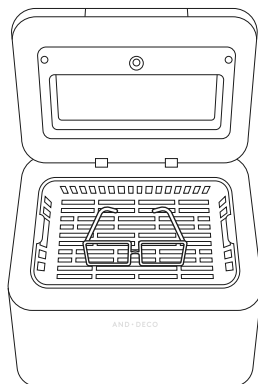
LED表示ランプに数字が「818」と表示されます。

## 7 | 洗浄カゴ及び時計ホルダーについて

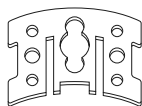
- ① 宝飾品類、ガラス、メガネ等の洗浄について  
宝飾品類、ガラス、メガネ等を直接洗浄槽に入れしないでください。  
必ず「洗浄カゴ」に入れてご使用ください。



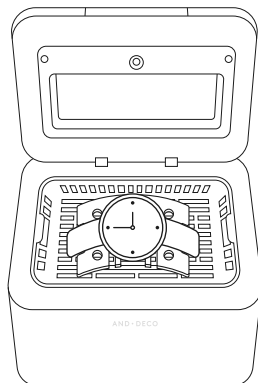
洗浄カゴ



- ② 腕時計の金属バンドの洗浄について  
機械式時計、防水機能のない腕時計を絶対に洗浄しないでください。  
耐水深度10気圧以下の腕時計を洗浄しないでください。  
腕時計を洗浄する際は、必ず「時計ホルダー」をご使用ください。



時計ホルダー



※中性洗剤を適量入れて洗浄すると、洗浄効果がアップします。  
洗剤を入れすぎると、泡が溢れますのでご注意ください。

## お手入れ方法

- 本品は水洗いができません。お手入れの際、ケース内部は水に濡れないようにご注意ください。
- ほこりやチリがかからないようにしてください。
- 安全にご使用していただくため、定期的に清掃してください。
- 汚れがひどい場合は、中性洗剤や石けん水にひたした布をよく絞ってふきとり、乾いたやわらかい布で仕上げてください。
- シンナーやベンジンなどの揮発性のもので拭いたりしないでください。変色、変質、破損の原因となります。

## 製品仕様

品番	hly01
電源	AC100V 50/60Hz
消費電力	30W
外形寸法(約)	幅216mm×奥行き146mm×高さ115mm
洗浄槽容量(約)	600ml(もの+水はMAXまで)
製品質量(約)	1kg
コード長さ(約)	1.1m(プラグ含まず)
製造国	中国

## 保管について

- お手入れ後、お買い上げ時の包装箱に入れるか、ポリ袋をかぶせて、湿気の少ないところに保管してください。
- ほこりやチリがかからないようにしてください。
- 収納するときは、必ずコンセントから電源プラグを抜いてください。
- 傾けたり、横に倒した状態で保管しないでください。故障の原因となります。
- 直射日光や高温多湿を避け、湿気の少ない場所に保管してください。
- 廃棄するときは、お住まいの自治体の規定に従って処分してください。地球環境保護のため、不法投棄は絶対にしないでください。

# 保証書

品名	UV除菌機能付き 超音波洗浄機	品番	hly01	お買い上げ日	
保証期間	お買い上げ日より <b>1年間</b> （消耗品及び付属品は除く）				
販売店	（住所・店名）				
お名前			お電話番号		
ご住所					

## 無償交換規定

- 取扱説明書に従った正常な使用で故障した場合は、無償交換いたします。
- 保証期間内に故障し、無償交換を受ける場合には、お買い上げの販売店にレシート等の購買の証明となるものと本書を併せてご提示ください。
- 保証期間中でも、次の場合は保証の対象外となります。
  - (イ) 使用上の誤りや、不当な改造や修理による故障、損傷。
  - (ロ) お買い上げ後の取扱過誤、落下及び輸送上の故障、損傷。
  - (ハ) 火災、地震、水害、落雷、その他天災地災、公害や異常電圧による故障、損傷。
  - (ニ) 接続する他の機器の異常によって生じた故障、損傷。
  - (ホ) 一般家庭用以外（業務使用、車両や船舶への搭載）で使用した場合の故障、損傷。
  - (ヘ) 樹脂表面（フッ素樹脂加工も含む）及びメッキの摩耗や打痕による損傷。
  - (ト) 本書のご提示無き場合。
  - (チ) 本書にお買い上げ日、お客様名、販売店名の記載のない場合、あるいは字句を書き換えられた場合。
  - (リ) 転売品及び中古品（オークション購入等を含む）。
- 本書は日本国内においてのみ有効です。（This warranty is valid only in Japan.）
- 本書の再発行はいたしません。大切に保管していつでも取り出せるようにしてください。

※この保証書は本書に明示した期間、条件のもとにおいて無償交換をお約束するものです。従ってこの保証書によってお客様の法律上の権利を制限するものではありません。保証期間経過等についてご不明の場合は取扱説明書に記載の当社カスタマーセンターまでお問い合わせください。

### UV除菌機能付き 超音波洗浄機はこまめに点検してください

このような症状は  製品の動作中に異常な音がる  本体が異常に熱くなる・焦げ臭いにおいがする  
ありませんか？  その他の顕著な異常、故障、動作不良など

上記の異常が見受けられた場合は、故障や事故防止のため速やかに使用を中止し  
当社カスタマーセンターにお問い合わせください。

販売元：モダンデコ株式会社  0570-039-777

広島県広島市中区富士見町16-22 ロアール富士見町101 FAX 082-236-1298 営業時間 10:00~18:00