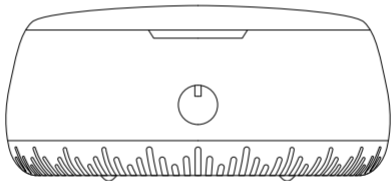


取扱説明書

気化式 アロマディフューザー

品番:kg02



MODERN DECO

このたびは弊社商品をお買い上げいただきまして誠にありがとうございます。ご使用前に、この取扱説明書を最後までお読みいただき、正しい使い方で末永くご愛用ください。お読みになった後は、いつでも取り出せる場所に大切に保管してください。

十分な検査はしておりますが、万一不良がございましたら下記までご連絡ください。

モダンデコカスタマーセンター  ナビ
ダイヤル **0570-039-777**

目次

安全上のご注意	3 - 5
各部の名称	6.7
使用方法	7 - 11
故障かなと思ったら	12
お手入れの仕方	13
仕様	13
保証書	14.15

安全上のご注意

天災などの不可避の災害、改造等本来の使用を逸脱した使用、お客様の不注意によって生じた故障や事故に関しましては弊社は責任を負いかねますので、あらかじめご了承ください。

本製品は一般家庭用です

本商品は一般家庭に限って開発された商品です。一般家庭での目的用途以外の使用や業務用としての使用はおやめください。誤った使用、目的用途以外の使用は保証の対象外となりますので、あらかじめご了承ください。

ここに示した注意事項は、危害や損害を未然に防止するための重要な内容ですので、必ずお守りください。



警告

人が死亡または重傷を負う可能性が想定される内容を示します。



注意

人が障害を負う可能性及び物的損害の発生が想定される可能性を示します。

図記号説明



必ず行う





一般的な禁止




分解禁止



警告

-  異音や異臭、異常発熱等が発生した場合は直ちに使用を中止してください。
※感電や火災、故障の原因となります。
- ご使用方法・お手入れ方法は取扱説明書をご覧ください。

-  本製品を本来の用途以外に使用しないでください。
- USBプラグを確実にUSBポートに差し込んでください。
- USBプラグにホコリがついたまま、USBポートに差し込まないでください。
- 濡れた手でコンセントやプラグを触らないでください。
- お風呂場や湿気の多い場所で使用しないでください。
- 本体をはじめとする関連商品を水で濡らさないでください。
- 落としたり、ぶつけたり、強い衝撃を与えないでください。
- コードを傷付けない・無理に曲げない・ねじらない・引っ張らない・重いものをのせない・熱いものに近付けない・はさみこまない・加工しない・束ねたまま使用しないでください。
- コードが傷んだ状態(断線・被膜の破れ等)で使用しないでください。
- 小さなお子様が近くにいない場所でご使用ください。
※家庭内での事故となるおそれがあります。

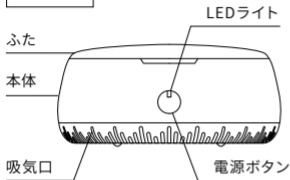
-  改造しないでください。修理技術者以外の方は、分解・修理しないでください。

注意

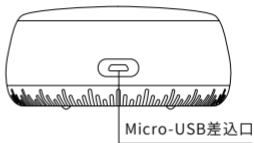
-  ● 付属されているUSBケーブルは本製品のみが対象です。
 - 最後に使ってからしばらく経つ場合は「お手入れ／保管方法」ページをご覧くださいの上、お手入れをしてから、お使いください。
 - 本体底面の呼気口につくホコリやゴミはこまめに取り除いてください。
 - 天然抽出成分100%オイルのみ(合成香料などは使用しない)を必ずご使用の上、適切な量をお守りいただくようお願いします。
 - 長期間使わない場合は本書をご確認の上、正しい方法で保管していただきますようお願いいたします。
-
-  ● 高温並びに多湿な場所・水気が近い場所・水平ではない場所・クッションや絨毯の上での使用は控えてください。
 - 運転中に吹き出し口及び本体底面の吸気口をふさがないでください。
※ 正常な動作が妨げられ、破損や動作不良、過熱、故障の原因となります。

各部の名称

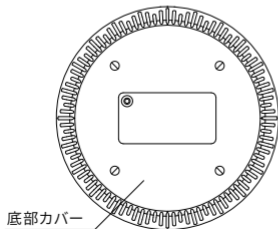
本体正面



本体背面



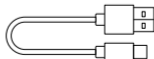
本体底面



付属品

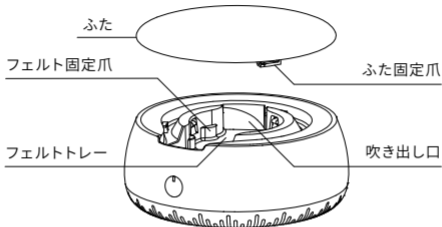


アロマフェルト



USBケーブル

ふたを開けた状態



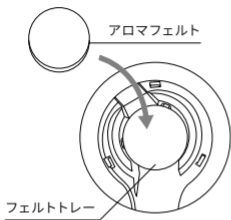
使用方法

取り付け方法

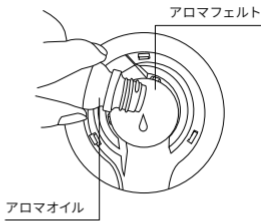
- ① 反時計回りに、ふたをスライドさせ取り外します。



- ② 下図のようにアロマフェルトをフェルトトレイにセットし、お好みのアロマオイルをアロマフェルトに3～5滴ほどたらしめます。

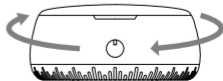
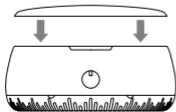


本体内側



※アロマオイルは付属していません。

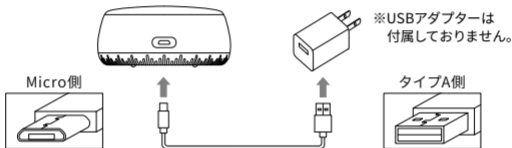
- ③ ふたを時計まわりに回し、本体に取り付けます。ふたが正しく付けられていない場合、香りを感じられない可能性があるため、止まるまでしっかりと回して閉めてください。



電源タイプ／モード切替

外部電源使用時

ご使用の前に、付属のUSBケーブルのタイプA側をUSBポート（アダプター）に差し込み、Micro側を本体に差し込んでください。本体正面のLEDライトが点灯し、給電が開始されます。

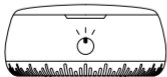


※外部電源使用時は通常モードで運転します。

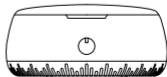
通常モード：

電源ボタンを1回押すと緑色のLEDライトが点灯し通常モードになります。

電源ボタンを2回押すと電源が切れません。



通常モードで連続運転します。



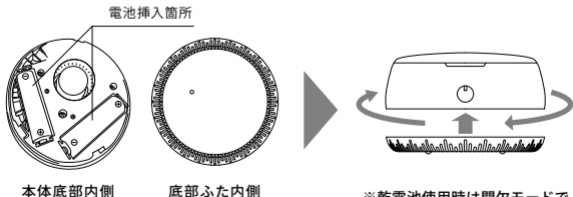
LEDライトとファンが停止します。

乾電池使用時

- ① 乾電池を入れるため、底部カバーを取り外します。反時計回りにスライドさせて、底部カバーを取り外してください。



- ② 電池挿入箇所に電池を挿入してください。底部カバーを、時計まわりに止まるまでしっかりと回して閉めてください。



※電池の向き(⊕⊖)に注意してください。

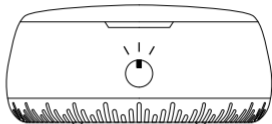
※乾電池使用時は間欠モードで
運転します。

間欠モード：

電源ボタンを1回押すと緑色のLEDライトが点灯し間欠モードになります。

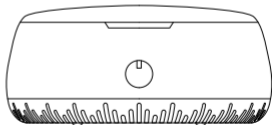
間欠モードで5分間運転した後、10分間
停止を繰り返し運転します。

タイマー設定は4時間まで可能です。



電源ボタンを2回押すと電源が切れます。

LEDライトとファンが停止します。



故障かなと思ったら

使用中に異常だと感じた時は下記の点をご確認ください。

それでも改善しない場合はすぐに使用を中止し、

当社カスタマーセンター（ナビダイヤル：0570-039-777）までご連絡ください。

症 状	ご確認いただくこと	処 置
電源ボタンを押しても 運転しない	<ul style="list-style-type: none">●USBケーブルがUSBポートに接続されていない。また、正しく接続されていない。●USBケーブルが本体のUSB差込口に接続されていない。また、正しく接続されていない。	<ul style="list-style-type: none">●USBケーブルをUSBポートに正しく接続してください。●USBケーブルを本体のUSB差込口に正しく接続してください。
電源は入るが 運転しない	<ul style="list-style-type: none">●アロマオイルの量が足りない可能性があります。●ふたをしっかりと閉めていない。●吸気口にほこりや異物に付着している。●電気回路の故障。	<ul style="list-style-type: none">●アロマオイルを追加してください。●ふたを閉め直してください。●ほこりや異物を取り除いてください。●カスタマーセンターにご連絡ください。
変な臭いがする	<ul style="list-style-type: none">●フェルトトレイや吹き出し口に異物付着している。●アロマフェルトが汚れているもしくは経年劣化している。	<ul style="list-style-type: none">●きれいに掃除してください。●新しいアロマフェルトに交換してください。

※上記の確認をしても、症状が改善されなかった場合は、当社カスタマーセンターまでご連絡ください。

※お客様自身での改造、加工は危険ですので絶対に行わないでください。

お手入れの仕方

- ①専用のUSBケーブルをUSBアダプターと本体から抜いてください。
※濡れた手で作業しないでください。感電の恐れがあります。
- ②ふたを取り外します。
- ③ふた・本体を清掃します。
※本体はぬるま湯でうすめた中性洗剤を布に含ませて使用してください。薬品類(ベンジン・アルコールなど)を使わないでください。
※ふたは水洗いをしたうえでよく乾かしてください。
- ④清掃済みのふたを本体に取り付けて、保管してください。
※最後に使用してから、期間が空く場合は取扱説明書をご覧の上、掃除してから使用するようお願いいたします。

仕 様

品 番	kg02
定 格 電 圧	DC 5V
連 続 使 用 時 間 (約)	通常の単三乾電池 約90時間
定 格 消 費 電 力	0.5W
外 形 寸 法 (約)	幅96mm×奥行き96mm×高さ44mm
製 品 質 量 (約)	110g(本体のみ)
USBケーブル長さ(約)	45cm
生 産 国	中国

保証書

品名	気化式 アロマディフューザー	品番	kg02
お買い上げ日			
保証期間	お買い上げ日より 1年間 （消耗品及び付属品は除く）		
販売店	（住所・店名）		
お名前		お電話番号	
ご住所			

無償交換規定

- 取扱説明書に従った正常な使用で故障した場合は、無償交換いたします。
- 保証期間内に故障し、無償交換を受ける場合には、お買い上げの販売店にレシート等の購買の証明となるものと本書を併せてご提示ください。
- 保証期間中でも、次の場合は保証の対象外となります。
 - 使用上の誤りや、不当な改造や修理による故障、損傷。
 - お買い上げ後の取扱過誤、落下及び輸送上の故障、損傷。
 - 火災、地震、水害、落雷、その他天災地災、公害や異常電圧による故障、損傷。
 - 接続する他の機器の異常によって生じた故障、損傷。
 - 一般家庭用以外（業務使用、車両や船舶への搭載）で使用した場合の故障、損傷。

- (ヘ)樹脂表面(フッ素樹脂加工も含む)及びメッキの摩耗や打痕による損傷。
(ト)本書のご提示無き場合。
(チ)本書にお買い上げ日、お客様名、販売店名の記載のない場合、あるいは字句を書き換えられた場合。
(リ)転売品及び中古品(オークション購入等を含む)。
4. 本書は日本国内においてのみ有効です。(This warranty is valid only in Japan.)
5. 本書の再発行はいたしません。大切に保管していつでも取り出せるようにしてください。

※この保証書は本書に明示した期間、条件のもとにおいて無償交換をお約束するものです。従ってこの保証書によってお客様の法律上の権利を制限するものではありません。保証期間経過等についてご不明の場合は取扱説明書に記載の当社カスタマーセンターまでお問い合わせください。

気化式 アロマディフューザーはこまめに点検してください

- このような症状は 製品の動作中に異常な音がする
ありませんか? 本体が異常に熱くなる・焦げ臭い
 その他の顕著な異常、故障、動作不良など

上記の異常が見受けられた場合は、故障や事故防止のため速やかに使用を中止し当社カスタマーセンターにお問い合わせください。

販売元：モダンデコ株式会社  0570-039-777

広島県広島市中区富士見町16-22 ロアール富士見町101
FAX 082-236-1298 営業時間 10:00~18:00

MODERN DECO CO.,LTD.