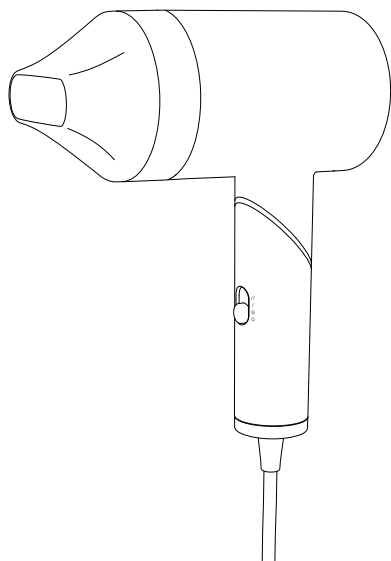




# 取扱説明書

## マイナスイオン ヘアドライヤー

品番:sh01



### 目次

安全上、使用上のご注意 .....	2-4
各部の名称 .....	5
操作部表示 .....	5
取手の伸ばし方、ノズルの装着の仕方 .....	5
使用方法 .....	6
故障かなと思ったら .....	7
仕様 .....	7
お手入れと保管 .....	7
保証書 .....	8

このたびは弊社商品をお買い上げいただきまして誠にありがとうございます。  
ご使用前に、この取扱説明書を最後までお読みいただき、正しい使い方で末永くご愛用ください。  
お読みになった後は、いつでも取り出せる場所に大切に保管してください。

# 安全上、使用上のご注意



天災など不可避の災害、改造等本来の使用を逸脱した使用、お客様の不注意によって生じた故障や事故に関しましては弊社は責任を負いかねますので、あらかじめご了承ください。

## ※本商品は一般家庭用です




本商品は一般家庭用に限って企画された商品です。一般家庭での目的用途以外の使用や業務用としての使用はおやめください。誤った使用、目的用途以外の使用は保証の対象外となりますので、あらかじめご了承ください。

ここに示した注意事項は、危害や損害を未然に防止するための重要な内容ですので、必ずお守りください。








## 表示の説明

-  **警告** この表示を無視して、誤った取扱いをすると、人が死亡または重傷を負う可能性が想定される内容を示しています。
-  **注意** この表示を無視して、誤った取扱いをすると、人が損害を負う可能性及び物的損害の発生が想定される内容を示しています。

## 図記号の説明

-  **禁止** 禁止（おこなってはいけない）を示します。具体的な内容は文章等で指示します。
-  **指示** 指示する行為の強制（必ずおこなうこと）を示します。具体的な内容は文章等で指示します。
-  **注意** 注意を示します。具体的な内容は文章等で指示します。

## 警告

-  **絶対に分解、修理、改造をしない。**  
分解禁止 火災、感電、けがの原因となります。不具合が見つかった場合は、すぐに使用を中止し、当社カスタマーセンターまでご相談ください。
-  **電源プラグは交流 100V、定格 15A のコンセントを使用する。**  
指示 交流 100V、定格 15A 以外の電源を利用すると、火災、感電の原因となります。
-  **分岐コンセントの使用やタコ足配線は使用しない。**  
禁止 電気容量がオーバーすることがあり、分岐コンセント部が異常発熱して、火災の原因となります。
-  **電源コードを傷つけない、無理に曲げない、引っ張らない、ねじらない、たばねない、加工しない。**  
禁止 電源コードが破損し、火災、感電の原因になります。
-  **電源プラグは根元まで確実に差し込む。**  
差し込みが不完全だと感電や発熱による火災の原因となります。
-  **お手入れの際は、電源プラグをコンセントから抜く。**  
指示 感電やケガの原因となります。
-  **本体に水や液体をかけない、本体を濡らさない。**  
禁止 ショートして、火災、感電の原因となります。万一こぼれた時は、過熱の恐れがありますので、ただちに使用を中止し、当社カスタマーセンターまでご相談ください。

# 安全上、使用上のご注意



## 警告



コンセントの差込がゆるい時は使用しない。  
やけど、感電、ショートによる火災の原因となります。



収納時は電源コードを本体に巻き付けないでください。  
電源コードに負荷がかかり断線し、感電やショートによる火災の原因となります。



電源プラグにホコリがつかないように定期的に掃除してください。  
湿気などで絶縁不良となり火災の原因となります。



使用後は必ず電源スイッチを OFF にし、電源プラグをコンセントから抜く。  
火災や感電の原因となります。



故障や異常を感じた場合は、直ちに使用を中止し電源プラグを抜いてください。  
風が出ない、時々動作しなくなる、内部が真っ赤になり煙が出る、などの症状がありましたら直ちに使用を中止し、当社カスタマーセンターまでご連絡ください。



温風で運転中に吹出口に火花が見える場合は直ちに使用を中止し、吹出口と吸込口に付着しているホコリを取り除いてください。  
やけどや火災の原因となります。



電源スイッチを入れたまま、その場を離れない。  
火災の原因となります。



引火性のものの近くで使用しない。  
アルコール、ベンジン、シンナー、スプレー、整髪料、除光液など。爆発や火災の原因となります。



乳幼児の手の届く場所に保管したり、その場所で使用しない。  
やけど、感電、ケガの原因となります。



浴室や湿気の多い場所で保管したり、水のかかりやすい場所や洗面台などの上に置かない。  
感電や火災の原因となります。



濡れた手で使用しない。  
感電やショートなどによる火災の原因となります。



肌や身体に痛みや異常を感じたらすぐに使用を中止する。  
肌や身体のトラブルの原因となります。

# 安全上、使用上のご注意

## ⚠ 注意



禁止

吸込口が破損したまま使用しない。

髪が吸込口にからんで髪を痛める原因となります。



指示

吹出口と髪は 3cm 以上離してください。また吸込口と髪は 10cm 以上離してください。

髪が焦げる原因となり、また髪が吸込口にからんで髪を痛める原因となります。



禁止

電源コードがねじれたままで収納しない。

電源コードに負荷がかかり断線し、感電やショートによる火災の原因となります。



禁止

落としたりぶつかけたりしない。

感電や発火の原因となります。



禁止

乳幼児には使用しない。

体調不良や思わぬ事故の原因となります。



禁止

吹出口やノズルは高温になっているので触れない。

やけどの原因となります。



禁止

使用中に吹出口をのぞきこまない。

風と一緒にホコリなどの異物が吹出し、ケガの原因となります。



禁止

人の髪の乾燥、整髪のみで使用し、ペットへの使用や衣類、靴の乾燥目的に使用しない。

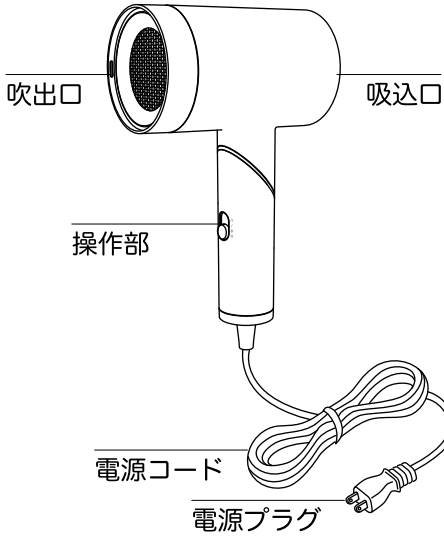
風と一緒にホコリなどの異物が吹出し、ケガの原因となります。



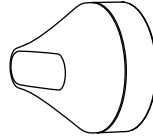
内部に埃や髪の毛が入りますと焦げ臭がする場合がございますが、しばらく使用しているうちに焦げ臭は弱くなります。又安全上の問題はございません。

# 各部の名称


本体



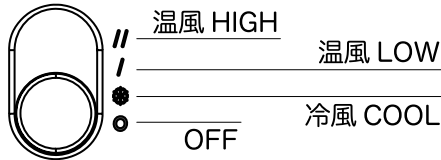
ノズル



収納袋

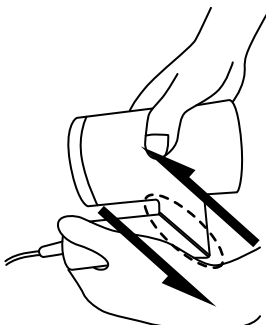


# 操作部表示



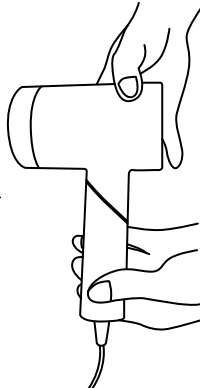
# 取手の伸ばし方、ノズルの装着の仕方

収納時

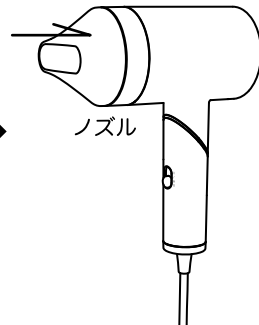


点線の部分を軸にして  
回転させる

使用时



ノズルを装着します  
(ノズルは回転できます)




# 使用方法

- タオルなどでおおまかに髪の毛の水分をふきとってください。
- ブラシまたは手ぐしで髪のもつれをとってください。

## 1 運転待機状態にする

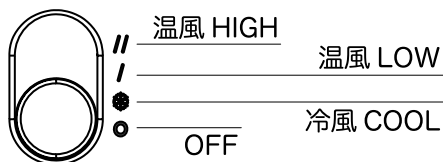
スイッチがOFFになっていることを確認してから電源プラグをコンセントに根元まで差し込んで、ノズルをはめ込んで装着してください。



## 2 スイッチを入れて使用する

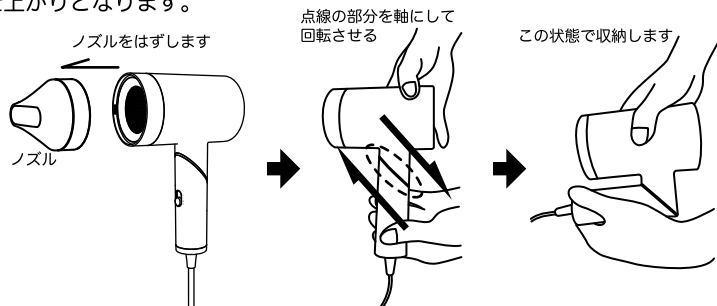
スイッチをお好みの位置 (冷風 COOL / 温風 LOW / 温風 HIGH) に入れドライヤーを使用する。

- 髪の毛はタオルで水分をよくふきとってから、指で髪をほぐしながらまんべんなく温風を当ててください。
- 吹出口周辺は特殊設計のため高温になりますので、使用中や使用後は触れないでください。
- 1箇所に長時間温風を当て続けしないでください。髪が痛む原因となります。



## 3 使用後は必ずスイッチをOFFにし、電源プラグを抜いて本体を十分に冷ましてから保管してください。

- 温風 HIGH で長時間使用するとサーモスタットが動作するため電源が一時的に切れることがあります。故障ではありません。温風 LOW でも遠赤外線の効果でブローできますので最初の温風 HIGH で髪全体の水分を飛ばし、温風 LOW でブローすると、よりしっとりとした仕上がりとなります。



## 故障かなと思ったら

ご使用中に異常が発生したら、まずは次の点をお調べください。  
症状が改善されない場合は、当社カスタマーセンターまでご相談ください。

こんな時は	お調べいただくこと
電源が入らない	●電源プラグはコンセントにしっかりと差し込まれていますか？ →電源プラグをしっかりとコンセントに差し込んでください。 ●吸込口の網にホコリや毛髪が付着している。 →付着しているホコリや毛髪を完全に取り除いてください。
電源プラグが異常に熱い	●コンセントの差込口がゆるんでいる。 →ゆるくないコンセントを使用してください。
温風が異常に熱い	●吸込口を毛髪や手などでふさいでいる。 →吸込口をふさがないようにしてください。
温風が時々冷風になる	●吸込口を毛髪や手などでふさいでいる。 →吸込口をふさがないようにしてください。
温風で使用中、内部に火花が見える	●吸込口や吹出口にホコリが付着している。 →付着しているホコリを綺麗に掃除してください。
焦げ臭い	●吸込口の網にホコリや毛髪が付着している。 →付着しているホコリや毛髪を完全に取り除いてください。

以下の症状がでた場合、すぐに使用を中止し、当社カスタマーセンターまでご相談ください。

- 電源コードや電源プラグが異様に熱い。 ●製品に触れるとビリビリと電気を感じる。
- 電源コードを動かすと通電しなかったりする。 ●その他の異常、故障がある。

## 仕様

※デザイン、サイズなどの仕様は変更になる場合がありますので、あらかじめご了承ください。

品番	sh01	本体サイズ(約)	幅 161×奥行き 77×高さ 203mm
定格電圧	AC100V	電源コード長(約)	1.8m
定格周波数	50/60Hz	生産国	中国
定格消費電力	1100W		

## お手入れと保管

- 吸込口の表面に付着した髪の毛やホコリは柔らかい布などで取り除いてください。内部のホコリは掃除機などで吸い取ってください。
- 吹出口は綿棒などで詰まった髪の毛やホコリを掃除してください。
- 本体は中性洗剤を水で薄めて、柔らかいタオルなどに染み込ませ、本体の汚れを拭き取ってください。汚れを拭き取ったら、本体の洗剤成分をしっかりと拭き取ってください。アルコール、除光液などは絶対に使用しないでください。
- お手入れ後、お買い上げ時の収納袋に入れるか、ポリ袋をかぶせて、湿気の少ない場所に保管してください。
- ホコリやチリがかからないようにしてください。
- 収納するときは、必ずコンセントから電源プラグを抜いてください。
- 直射日光や高温多湿を避け、湿気の少ない場所に保管してください。
- 廃棄するときは、お住まいの自治体の規定に従って処分してください。地球環境保護のため、不法投棄は絶対にしないでください。

# 保証書

品名	マイナスイオン ヘアドライヤー	品番	sh01	お買い上げ日	
保証期間	お買い上げ日より <b>1年間</b> （消耗品及び付属品は除く）				
販売店	（住所・店名）				
お名前			お電話番号		
ご住所					

## 無償交換規定

- 取扱説明書に従った正常な使用で故障した場合は、無償交換いたします。
- 保証期間内に故障し、無償交換を受ける場合には、お買い上げの販売店にレシート等の購買の証明となるものと本書を併せてご提示ください。
- 保証期間中でも、次の場合は保証の対象外となります。
  - (イ) 使用上の誤りや、不当な改造や修理による故障、損傷。
  - (ロ) お買い上げ後の取扱過誤、落下及び輸送上の故障、損傷。
  - (ハ) 火災、地震、水害、落雷、その他天災地災、公害や異常電圧による故障、損傷。
  - (ニ) 接続する他の機器の異常によって生じた故障、損傷。
  - (ホ) 一般家庭用以外（業務使用、車両や船舶への搭載）で使用した場合の故障、損傷。
  - (ヘ) 樹脂表面（フッ素樹脂加工も含む）及びメッキの摩耗や打痕による損傷。
  - (ト) 本書のご提示無き場合。
  - (チ) 本書にお買い上げ日、お客様名、販売店名の記載のない場合、あるいは字句を書き換えられた場合。
  - (リ) 転売品及び中古品（オークション購入等を含む）。
- 本書は日本国内においてのみ有効です。（This warranty is valid only in Japan.）
- 本書の再発行はいたしません。大切に保管していつでも取り出せるようにしてください。

※この保証書は本書に明示した期間、条件のもとにおいて無償交換をお約束するものです。従ってこの保証書によってお客様の法律上の権利を制限するものではありません。保証期間経過等についてご不明の場合は取扱説明書に記載の当社カスタマーセンターまでお問い合わせください。

### ヘアドライヤーはこまめに点検してください

このような症状は  
ありませんか？

製品の動作中に異常な音がる  本体が異常に熱くなる・焦げ臭いにおいがする  
 その他の顕著な異常、故障、動作不良など

上記の異常が見受けられた場合は、故障や事故防止のため速やかに使用を中止し  
当社カスタマーセンターにお問い合わせください。

販売元：モダンデコ株式会社  0570-039-777

広島県広島市中区富士見町16-22 ロアール富士見町101 FAX 082-236-1298 営業時間 10:00~18:00